



**Ετήσιες Χρηματοοικονομικές Καταστάσεις
Σύμφωνα με το Ν. 4308/2014
για τη χρήση που έληξε την 31 Δεκεμβρίου 2019**

FCA BANK GmbH (Ελληνικό Υποκ/μα)

Λ. Βουλιαγμένης 580Α, ΤΚ 16452, Αργυρούπολη Αττικής

**ΓΕ.ΜΗ. Εμπορικού & Βιομηχανικού Επιμελητηρίου Αθηνών.
Αρ. 123924401001**

Περιεχόμενα

A. ΕΚΘΕΣΗ ΕΛΕΓΧΟΥ ΑΝΕΞΑΡΤΗΤΟΥ ΟΡΚΩΤΟΥ ΕΛΕΓΚΤΗ ΛΟΓΙΣΤΗ.....	2
B. ΚΑΤΑΣΤΑΣΗ ΑΠΟΤΕΛΕΣΜΑΤΩΝ.....	5
Γ. ΙΣΟΛΟΓΙΣΜΟΣ.....	6
Δ. ΚΑΤΑΣΤΑΣΗ ΜΕΤΑΒΟΛΩΝ ΚΑΘΑΡΗΣ ΘΕΣΗΣ.....	7
Ε. ΣΗΜΕΙΩΣΕΙΣ ΕΠΙ ΤΩΝ ΟΙΚΟΝΟΜΙΚΩΝ ΚΑΤΑΣΤΑΣΕΩΝ.....	8

A. ΕΚΘΕΣΗ ΕΛΕΓΧΟΥ ΑΝΕΞΑΡΤΗΤΟΥ ΟΡΚΩΤΟΥ ΕΛΕΓΚΤΗ ΛΟΓΙΣΤΗ

Έκθεση Ανεξάρτητου Ορκωτού Ελεγκτή Λογιστή

Προς τη Διοίκηση του Υποκαταστήματος της Τράπεζας FCA BANK GESELLSCHAFT m.b.H (Hellenic Branch)

Έκθεση Ελέγχου επί των οικονομικών Καταστάσεων

Γνώμη

Έχουμε ελέγξει τις συνημμένες οικονομικές καταστάσεις του Υποκαταστήματος της Τράπεζας FCA BANK GESELLSCHAFT m.b.H (Hellenic Branch) («Υποκατάστημα»), οι οποίες αποτελούνται από τον ισολογισμό της 31^{ης} Δεκεμβρίου 2019, τις καταστάσεις αποτελεσμάτων και μεταβολών καθαρής θέσης της χρήσεως που έληξε την ημερομηνία αυτή, καθώς και το σχετικό προσάρτημα.

Κατά τη γνώμη μας, οι συνημμένες οικονομικές καταστάσεις παρουσιάζουν εύλογα, από κάθε ουσιώδη άποψη, την οικονομική θέση της εταιρείας του Υποκαταστήματος της Τράπεζας FCA BANK GESELLSCHAFT m.b.H (Hellenic Branch) κατά την 31^η Δεκεμβρίου 2019, τη χρηματοοικονομική της επίδοση και τις ταμειακές της ροές για τη χρήση που έληξε την ημερομηνία αυτή, σύμφωνα με τις διατάξεις του Ν.4308/2014 όπως ισχύει.

Βάση γνώμης

Διενεργήσαμε τον έλεγχο μας σύμφωνα με τα Διεθνή Πρότυπα Ελέγχου (ΔΠΕ) όπως αυτά έχουν ενσωματωθεί στην Ελληνική Νομοθεσία. Οι ευθύνες μας, σύμφωνα με τα πρότυπα αυτά περιγράφονται περαιτέρω στην ενότητα της έκθεσής μας “Ευθύνες ελεγκτή για τον έλεγχο των οικονομικών καταστάσεων”. Είμαστε ανεξάρτητοι από την Εταιρεία, καθ’ όλη τη διάρκεια του διορισμού μας, σύμφωνα με τον Κώδικα Δεοντολογίας για Επαγγελματίες Ελεγκτές του Συμβουλίου Διεθνών Προτύπων Δεοντολογίας Ελεγκτών, όπως αυτός έχει ενσωματωθεί στην Ελληνική Νομοθεσία και τις απαιτήσεις δεοντολογίας που σχετίζονται με τον έλεγχο των οικονομικών καταστάσεων στην Ελλάδα και έχουμε εκπληρώσει τις δεοντολογικές μας υποχρεώσεις σύμφωνα με τις απαιτήσεις της ισχύουσας νομοθεσίας και του προαναφερόμενου Κώδικα Δεοντολογίας. Πιστεύουμε ότι τα ελεγκτικά τεκμήρια που έχουμε αποκτήσει είναι επαρκή και κατάλληλα να παρέχουν βάση για τη γνώμη μας.

Ευθύνες της διοίκησης επί των οικονομικών καταστάσεων

Η διοίκηση έχει την ευθύνη για την κατάρτιση και εύλογη παρουσίαση των οικονομικών καταστάσεων σύμφωνα με τις διατάξεις του Ν.4308/2014 όπως ισχύει, όπως και για εκείνες τις δικλίδες εσωτερικού ελέγχου που η διοίκηση καθορίζει ως απαραίτητες, ώστε να καθίσταται δυνατή η κατάρτιση οικονομικών καταστάσεων απαλλαγμένων από ουσιώδες σφάλμα, που οφείλεται είτε σε απάτη είτε σε λάθος.

Κατά την κατάρτιση των οικονομικών καταστάσεων, η διοίκηση είναι υπεύθυνη για την αξιολόγηση της ικανότητας της Εταιρείας να συνεχίσει τη δραστηριότητά της, γνωστοποιώντας όπου συντρέχει τέτοια περίπτωση, τα θέματα που σχετίζονται με τη συνεχιζόμενη δραστηριότητα και τη χρήση της λογιστικής αρχής της συνεχιζόμενης δραστηριότητας, εκτός και εάν η διοίκηση είτε προτίθεται να ρευστοποιήσει την Εταιρεία ή να διακόψει τη δραστηριότητά της ή δεν έχει άλλη ρεαλιστική εναλλακτική επιλογή από το να προβεί σ' αυτές τις ενέργειες.

Ευθύνες ελεγκτή για τον έλεγχο των οικονομικών καταστάσεων

Οι στόχοι μας είναι να αποκτήσουμε εύλογη διασφάλιση για το κατά πόσο οι οικονομικές καταστάσεις, στο σύνολο τους, είναι απαλλαγμένες από ουσιώδες σφάλμα, που οφείλεται είτε σε απάτη είτε σε λάθος και να εκδώσουμε έκθεση ελεγκτή, η οποία περιλαμβάνει τη γνώμη μας. Η εύλογη διασφάλιση συνιστά διασφάλιση υψηλού επιπέδου, αλλά δεν είναι εγγύηση ότι ο έλεγχος που διενεργείται σύμφωνα με τα ΔΠΕ, όπως αυτά έχουν ενσωματωθεί στην Ελληνική Νομοθεσία, θα εντοπίζει πάντα ένα ουσιώδες σφάλμα, όταν αυτό υπάρχει. Σφάλματα δύναται να προκύψουν από απάτη ή από λάθος και θεωρούνται ουσιώδη όταν, μεμονωμένα ή αθροιστικά, θα μπορούσε εύλογα να αναμένεται ότι θα επηρέαζαν τις οικονομικές αποφάσεις των χρηστών, που λαμβάνονται με βάση αυτές τις οικονομικές καταστάσεις.

Ως καθήκον του ελέγχου, σύμφωνα με τα ΔΠΕ όπως αυτά έχουν ενσωματωθεί στην Ελληνική Νομοθεσία, ασκούμε επαγγελματική κρίση και διατηρούμε επαγγελματικό σκεπτικισμό καθ' όλη τη διάρκεια του ελέγχου. Επίσης:

- Εντοπίζουμε και αξιολογούμε τους κινδύνους ουσιώδους σφάλματος στις οικονομικές καταστάσεις, που οφείλεται είτε σε απάτη είτε σε λάθος, σχεδιάζοντας και διενεργώντας ελεγκτικές διαδικασίες που ανταποκρίνονται στους κινδύνους αυτούς και αποκτούμε ελεγκτικά τεκμήρια που είναι επαρκή και κατάλληλα για να παρέχουν βάση για τη γνώμη μας. Ο κίνδυνος μη εντοπισμού ουσιώδους σφάλματος που οφείλεται σε απάτη είναι υψηλότερος από αυτόν που οφείλεται σε λάθος, καθώς η απάτη μπορεί να εμπεριέχει συμπαιγνία, πλαστογραφία, εσκεμμένες παραλείψεις, ψευδείς διαβεβαιώσεις ή παράκαμψη των δικλίδων εσωτερικού ελέγχου.
- Κατανοούμε τις δικλίδες εσωτερικού ελέγχου που σχετίζονται με τον έλεγχο, με σκοπό το σχεδιασμό ελεγκτικών διαδικασιών κατάλληλων για τις περιστάσεις, αλλά όχι με σκοπό τη διατύπωση γνώμης επί της αποτελεσματικότητας των δικλίδων εσωτερικού ελέγχου της Εταιρείας.
- Αξιολογούμε την καταλληλότητα των λογιστικών αρχών και μεθόδων που χρησιμοποιήθηκαν και το εύλογο των λογιστικών εκτιμήσεων και των σχετικών γνωστοποιήσεων που έγιναν από τη Διοίκηση.
- Αποφαινόμαστε για την καταλληλότητα της χρήσης από τη διοίκηση της λογιστικής αρχής της συνεχιζόμενης δραστηριότητας και με βάση τα ελεγκτικά τεκμήρια που αποκτήθηκαν για το εάν υπάρχει ουσιώδης αβεβαιότητα σχετικά με γεγονότα ή συνθήκες που μπορεί να υποδηλώνουν ουσιώδη αβεβαιότητα ως προς την ικανότητα της Εταιρείας να συνεχίσει τη δραστηριότητά της. Εάν συμπεράνουμε ότι υφίσταται ουσιώδης αβεβαιότητα, είμαστε υποχρεωμένοι στην έκθεση ελεγκτή να επιστήσουμε την προσοχή στις σχετικές γνωστοποιήσεις των οικονομικών καταστάσεων ή εάν αυτές οι γνωστοποιήσεις είναι ανεπαρκείς να διαφοροποιήσουμε τη γνώμη μας. Τα συμπεράσματά μας βασίζονται σε ελεγκτικά τεκμήρια που αποκτώνται μέχρι την ημερομηνία της έκθεσης ελεγκτή. Ωστόσο, μελλοντικά γεγονότα ή συνθήκες ενδέχεται να έχουν ως αποτέλεσμα η Εταιρεία να παύσει να λειτουργεί ως συνεχιζόμενη δραστηριότητα.

- Αξιολογούμε τη συνολική παρουσίαση, τη δομή και το περιεχόμενο των οικονομικών καταστάσεων, συμπεριλαμβανομένων των γνωστοποιήσεων, καθώς και το κατά πόσο οι οικονομικές καταστάσεις απεικονίζουν τις υποκείμενες συναλλαγές και τα γεγονότα με τρόπο που επιτυγχάνεται η εύλογη παρουσίαση.

Μεταξύ άλλων θεμάτων, κοινοποιούμε στη διοίκηση, το σχεδιαζόμενο εύρος και το χρονοδιάγραμμα του ελέγχου, καθώς και σημαντικά ευρήματα του ελέγχου, συμπεριλαμβανομένων όποιων σημαντικών ελλείψεων στις δικλίδες εσωτερικού ελέγχου εντοπίζουμε κατά τη διάρκεια του ελέγχου μας.

Αθήνα, 30 Νοεμβρίου 2020
ΑΝΔΡΕΑΣ ΧΑΤΖΗΔΑΜΙΑΝΟΥ

Ο Ορκωτός Ελεγκτής Λογιστής
Αρ Μ ΣΟΕΛ: 61391
ΕΡΝΣΤ & ΓΙΑΝΓΚ (ΕΛΛΑΣ) Α.Ε.
Ορκωτοί Ελεγκτές Λογιστές
Χειμάρρας 8B
151 25 Μαρούσι
Αρ Μ ΣΟΕΛ 107

Β. ΚΑΤΑΣΤΑΣΗ ΑΠΟΤΕΛΕΣΜΑΤΩΝ

Για την χρήση που έληξε στις 31.12.2019

ΚΑΤΑΣΤΑΣΗ ΛΟΓΑΡΙΑΣΜΟΥ ΑΠΟΤΕΛΕΣΜΑΤΩΝ ΧΡΗΣΕΩΣ 31ης ΔΕΚΕΜΒΡΙΟΥ 2019			
	Σημ.	Ποσά κλειόμενης περιόδου 2019	Ποσά κλειόμενης περιόδου 2018
Τόκοι και εξομοιούμενα έσοδα	17	1.596.144,38	1.804.390,99
Τόκοι και εξομοιούμενα έξοδα	18	(401.809,86)	(484.511,83)
Λοιπά συνήθη έσοδα	3	1.499.270,31	1.224.983,21
		2.693.604,83	2.544.862,37
Έξοδα διοίκησης	4	(960.985,45)	(836.751,86)
Έξοδα διάθεσης	4	(443.531,74)	(418.375,93)
Λοιπά έξοδα και ζημιές	5	(774.896,81)	(928.467,71)
Λοιπά έσοδα και κέρδη	6	897.809,17	888.290,42
Αποτέλεσμα προ φόρων		1.412.000,00	1.249.557,29
Φόροι εισοδήματος		(361.061,32)	(392.297,13)
Αποτέλεσμα περιόδου μετά από φόρους		1.050.938,68	857.260,16

Οι σημειώσεις στις σελίδες 8 έως 15 αποτελούν αναπόσπαστο μέρος αυτών των χρηματοοικονομικών καταστάσεων

Γ. ΙΣΟΛΟΓΙΣΜΟΣ

Κατά την 31^η Δεκεμβρίου 2019

ΙΣΟΛΟΓΙΣΜΟΣ 31ης ΔΕΚΕΜΒΡΙΟΥ 2019 (01 Ιανουαρίου 2019 – 31 Δεκεμβρίου 2019)			
		Ποσά κλειόμενης περιόδου 2019	Ποσά κλειόμενης περιόδου 2018
Μη κυκλοφορούντα περιουσιακά στοιχεία			
<u>Ενσώματα πάγια</u>	Σημ.		
Μεταφορικά μέσα		254.301,60	203.760,67
Λοιπός εξοπλισμός		0,08	0,08
Λοιπά ενσώματα στοιχεία		106.796,53	69.515,31
Σύνολο		361.098,21	273.276,06
<u>Άυλα πάγια στοιχεία</u>			
Λοιπά άυλα		133.019,04	96.967,18
Σύνολο		133.019,04	96.967,18
Σύνολο μη κυκλοφορούντων		494.117,25	370.243,24
Κυκλοφορούντα περιουσιακά στοιχεία			
<u>Χρηματοοικονομικά στοιχεία και προκαταβολές</u>			
Χρηματοοικονομικές απαιτήσεις (πελάτες)	7	22.870.802,50	25.111.253,13
Δουλεωμένα έσοδα περιόδου		38.548,02	46.064,36
Λοιπές Απαιτήσεις	8	432.429,67	169.998,34
Προπληρωμένα έξοδα		14.384,90	8.822,30
Ταμειακά Διαθέσιμα και Ισοδύναμα	9	1.265.666,43	2.516.311,81
Σύνολο		24.621.831,52	27.852.449,94
Σύνολο κυκλοφορούντων		24.621.831,52	27.852.449,94
Σύνολο ενεργητικού		25.115.948,77	28.222.693,18
Καθαρή θέση			
<u>Αποθεματικά και αποτελέσματα εις νέον</u>			
Αποτελέσματα εις νέο		8.706.525,87	7.655.587,19
Σύνολο		8.706.525,87	7.655.587,19
Σύνολο καθαρής θέσης		8.706.525,87	7.655.587,19
Προβλέψεις			
Προβλέψεις για παροχές σε εργαζόμενους	10	188.895,24	179.657,24
Λοιπές προβλέψεις	11	107.000,00	71.000,00
Σύνολο		295.895,24	250.657,24
Υποχρεώσεις			
<u>Βραχυπρόθεσμες υποχρεώσεις</u>			
Δάνεια	12	15.000.000,00	19.000.000,00
Λοιποί φόροι και τέλη	13	30.119,63	24.092,53
Οργανισμοί κοινωνικής ασφάλισης	14	36.143,56	34.583,71
Λοιπές υποχρεώσεις	15	1.009.174,63	1.215.705,64
Έξοδα χρήσεως δουλεωμένα	16	38.089,84	42.066,87
Σύνολο		16.113.527,66	20.316.448,75
Σύνολο υποχρεώσεων		16.113.527,66	20.316.448,75
Σύνολο καθαρής θέσης, προβλέψεων και υποχρεώσεων		25.115.948,77	28.222.693,18


Οι σημειώσεις στις σελίδες 8 έως 15 αποτελούν αναπόσπαστο μέρος αυτών των χρηματοοικονομικών καταστάσεων

Δ. ΚΑΤΑΣΤΑΣΗ ΜΕΤΑΒΟΛΩΝ ΚΑΘΑΡΗΣ ΘΕΣΗΣ


για τη χρήση που έληξε την 31 Δεκεμβρίου 2019

ΚΑΤΑΣΤΑΣΗ ΜΕΤΑΒΟΛΩΝ ΚΑΘΑΡΗΣ ΘΕΣΗΣ						
Καθαρή θέση	Κεφάλαιο	Υπέρ το άρτιο	Αποθ. νόμων & κατ/κου	Αφορολόγητα αποθεματικά	Αποτελέσματα εις νέο	Σύνολο
Υπολοιπο 01.01.2019	0,00	0,00	0,00	0,00	7.655.587,19	<u>7.655.587,19</u>
Διανομές μερισμάτων						<u>0,00</u>
Αποτελέσματα περιόδου					1.050.938,68	<u>1.050.938,68</u>
Υπολοιπο 31.12.2019	0,00	0,00	0,00	0,00	8.706.525,87	<u>8.706.525,87</u>

Οι σημειώσεις στις σελίδες 8 έως 15 αποτελούν αναπόσπαστο μέρος αυτών των χρηματοοικονομικών καταστάσεων



Ο ΓΕΝΙΚΟΣ ΔΙΕΥΘΥΝΤΗΣ
ΞΑΝΘΑΚΟΣ ΔΙΟΝΥΣΙΟΣ
Αρ.Ταυτ. ΑΕ 029412



Η ΔΙΕΥΘΥΝΤΡΙΑ ΛΟΓΙΣΤΗΡΙΟΥ
ΑΡΙΣΤΕΑ ΔΗΜΗΤΡΟΠΟΥΛΟΥ
Χ 579161 ΑΜ ΟΕΕ Α' 0112290

Ε. ΣΗΜΕΙΩΣΕΙΣ ΕΠΙ ΤΩΝ ΟΙΚΟΝΟΜΙΚΩΝ ΚΑΤΑΣΤΑΣΕΩΝ

1. ΓΕΝΙΚΕΣ ΠΛΗΡΟΦΟΡΙΕΣ

Η FCA BANK GMBH (Greek Branch) ανήκει στον όμιλο της FCA Bank η οποία είναι μία κοινοπραξία της Fiat Chrysler Automobiles (Ιταλία) και της Credit Agricole Consumer Finance (Γαλλία). Ιδρύθηκε στην Ελλάδα το 2001 ως υποκατάστημα της FCA Bank G.m.b.H. Αυστρίας. Προσφέρει καταναλωτικά δάνεια για αγορά αυτοκινήτου, πρόνομιακά επιτόκια και εναλλακτικούς τρόπους αποπληρωμής, μέσω ενός πανελλαδικού δικτύου εξουσιοδοτημένων αντιπροσώπων.

Η έδρα της εταιρείας βρίσκεται στη Λ. Βουλιαγμένης 580Α, ΤΚ 16452, Αργυρούπολη Αττικής.

Ο αριθμός εγγραφής της στο ΓΕ.ΜΗ. του Εμπορικού & Επαγγελματικού Επιμελητηρίου Αθηνών είναι 123924401001.

Τις ενοποιημένες χρηματοοικονομικές καταστάσεις του ομίλου "FCA Bank" Banking Group, μέρος του οποίου αποτελεί η FCA Bank GmbH ελληνικό υποκατάστημα αλλοδαπής τραπεζής και ως θυγατρική, καταρτίζει η FCA Bank S.p.A., η έδρα της οποίας βρίσκεται στην Ιταλία στη διεύθυνση Corso G. Agnelli 200 - 10135 Turin.

Κάθε ενδιαφερόμενος μπορεί να προμηθευτεί τις εν λόγω ενοποιημένες χρηματοοικονομικές καταστάσεις στον ακόλουθο διαδικτυακό τόπο:

<https://www.fcabankgroup.com/en/investor-relations/statements-and-reports>

2. ΒΑΣΙΚΕΣ ΛΟΓΙΣΤΙΚΕΣ ΑΡΧΕΣ

2.1 Πλαίσιο κατάρτισης των Χρηματοοικονομικών Καταστάσεων

Οι χρηματοοικονομικές καταστάσεις έχουν καταρτιστεί σύμφωνα με το Ν. 4308/2014 "Νέα Ελληνικά Λογιστικά Πρότυπα, συναφείς ρυθμίσεις και άλλες διατάξεις".

Οι χρηματοοικονομικές καταστάσεις έχουν συνταχθεί με βάση την αρχή του ιστορικού κόστους και με την αρχή της συνεχιζόμενης δραστηριότητας («going concern»).

Οι Χρηματοοικονομικές καταστάσεις παρουσιάζονται σε ευρώ που είναι το νόμισμα του οικονομικού περιβάλλοντος στο οποίο δραστηριοποιείται η Εταιρεία.

Η Εταιρεία σύμφωνα με το άρθρο 2 του Ν. 4308/2014 κατηγοριοποιείται στις μεσαίες οντότητες.

2.2 Περίληψη σημαντικών λογιστικών πολιτικών και εκτιμήσεων

Η σύνταξη των χρηματοοικονομικών καταστάσεων απαιτεί όπως η Διοίκηση της Εταιρείας προβαίνει σε σημαντικές λογιστικές εκτιμήσεις, παραδοχές και κρίσεις που επηρεάζουν τα υπόλοιπα των περιουσιακών στοιχείων και υποχρεώσεων και τις γνωστοποιήσεις, τη γνωστοποίηση ενδεχόμενων απαιτήσεων και υποχρεώσεων καθώς και τα παρουσιαζόμενα έσοδα και έξοδα. Τα πραγματικά αποτελέσματα ενδέχεται να διαφέρουν από τις εκτιμήσεις αυτές. Οι σημαντικότερες λογιστικές πολιτικές, κρίσεις και εκτιμήσεις αναφορικά με γεγονότα των οποίων η εξέλιξη θα μπορούσε να μεταβάλει ουσιαστικά τα κονδύλια των χρηματοοικονομικών καταστάσεων κατά την επόμενη δωδεκάμηνη περίοδο είναι τα εξής:

2.2.1 Ενσώματα Πάγια

Αρχική αναγνώριση

Κατά την αρχική αναγνώριση, τα πάγια στοιχεία επιμετρούνται στο κόστος κτήσης. Στο κόστος κτήσης των παγίων περιλαμβάνονται και οι δαπάνες βελτίωσης τους. Οι δαπάνες επισκευών και συντηρήσεων κεφαλαιοποιούνται όταν εμπίπτουν στον ορισμό του περιουσιακού στοιχείου, διαφορετικά αναγνωρίζονται ως έξοδο εντός της χρήσης στην οποία πραγματοποιούνται.

Μεταγενέστερη επιμέτρηση

Μεταγενέστερα επιμετρούνται στο αποσβέσιμο κόστος κτήσεως (κόστος κτήσης μείον τις σωρευμένες αποσβέσεις και τυχόν απομειώσεις της αξίας τους) .

Τα πάγια στοιχεία που έχουν περιορισμένη ωφέλιμη οικονομική ζωή υπόκεινται σε ετήσια απόσβεση της αξίας τους η οποία υπολογίζεται με την μέθοδο της σταθερής απόσβεσης και με συντελεστή που αντανάκλα τις ωφέλιμες ζωές των παγίων που στην προκειμένη περίπτωση ταυτίζεται με το φορολογικό συντελεστή.

Ομάδα Παγίου	Περιγραφή	Φορολογικός Συντελεστής
11	Κτίρια - Εγκαταστάσεις κτιρίων	4%
13	Μεταφορικά μέσα	16%
14	Έπιπλα και λοιπός εξοπλισμός	10%

	ΑΞΙΑ ΚΤΗΣΗΣ	ΑΓΟΡΕΣ	ΠΩΛΗΣΕΙΣ	ΑΞΙΑ ΚΤΗΣΗΣ	ΣΥΣΣΩΡ. ΑΠΟΣΒ.	ΑΠΟΣΒ. ΧΡΗΣΗΣ	ΑΠΟΣΒ. ΠΩΛΗΣΕΩΝ	ΣΥΣΣΩΡ. ΑΠΟΣΒ.	ΑΝΑΠ.ΑΞΙΑ
	31.12.2018	2019	2019	31.12.2019	31.12.2018	2019	2019	31.12.2019	31.12.2019
11	0,00	0,00	0,00	0,00	0,00	0,00	0,00	0,00	0,00
13	275.003,94	166.867,09	129.279,99	312.591,04	71.243,27	38.737,18	-51.691,01	58.289,44	254.301,60
14	457.778,90	69.974,88	0,00	527.753,78	388.263,51	32.693,66	0,00	420.957,17	106.796,61
	732.782,84	236.841,97	129.279,99	840.344,82	459.506,78	71.430,84	-51.691,01	479.246,61	361.098,21

2.2.2 Άυλα πάγια στοιχεία

Άυλο είναι ένα εξατομικεύσιμο και μη νομισματικό περιουσιακό στοιχείο, χωρίς υλική υπόσταση. Ένα άυλο περιουσιακό στοιχείο είναι εξατομικεύσιμο σε κάθε μία από τις δύο παρακάτω περιπτώσεις:

- είναι διαχωρίσιμο, δηλαδή δύναται να διαχωρίζεται ή αποχωρίζεται από την οντότητα και να πωλείται, μεταβιβάζεται, εκμισθώνεται, ή ανταλλάσσεται, είτε από μόνο του ή μαζί με σχετική σύμβαση, περιουσιακό στοιχείο ή υποχρέωση.
- προκύπτει από συμβατικά ή άλλα νόμιμα δικαιώματα, ανεξάρτητα του εάν τα δικαιώματα είναι μεταβιβάσιμα, ή διαχωρίσιμα από την οντότητα, ή από άλλα δικαιώματα και δεσμεύσεις.

Αρχική αναγνώριση

Κατά την αρχική αναγνώριση, τα άυλα πάγια στοιχεία επιμετρούνται στο κόστος κτήσης.

Μεταγενέστερη επιμέτρηση

Μεταγενέστερα επιμετρούνται στο αποσβέσιμο κόστος κτήσεως (κόστος κτήσης μείον τις σωρευμένες αποσβέσεις και τυχόν απομειώσεις της αξίας τους)

Δεν αναγνωρίζονται εσωτερικώς δημιουργούμενα άυλα στοιχεία.

Οι αποσβέσεις των άυλων παγίων διενεργήθηκαν με τη σταθερή μέθοδο με συντελεστή απόσβεσης που αντανάκλα την ωφέλιμη ζωή τους (που η διοίκηση της εταιρίας επέλεξε) ως εξής:

Άυλα πάγια στοιχεία (software):

5 έτη

Τα άυλα πάγια στοιχεία της εταιρείας είναι λογισμικά προγράμματα ηλεκτρονικών υπολογιστών.

Δεν υπάρχουν άυλα πάγια με απεριόριστη διάρκεια ζωής.

	ΑΞΙΑ ΚΤΗΣΗΣ	ΑΓΟΡΕΣ	ΠΩΛΗΣΕΙΣ	ΑΞΙΑ ΚΤΗΣΗΣ	ΣΥΣΣΩΡ. ΑΠΟΣΒ.	ΑΠΟΣΒ. ΧΡΗΣΗΣ	ΑΠΟΣΒ. ΠΩΛ.	ΣΥΣΣΩΡ. ΑΠΟΣΒ.	ΑΝΑΠ.ΑΞΙΑ
	31.12.2018	2019	2019	31.12.2019	31.12.2018	2019	2019	31.12.2019	31.12.2019
16.11	937.488,83	63.601,91	0,00	1.001.090,74	840.521,91	27.550,05	0,00	868.071,96	133.018,78
16.88	424.078,47	0,00	0,00	424.078,47	424.078,21	0,00	0,00	424.078,21	0,26
	1.361.567,30	63.601,91	0,00	1.425.169,21	1.264.600,12	27.550,05	0,00	1.292.150,17	133.019,04

2.2.3 Τρέχουσα και αναβαλλόμενη φορολογία

Τρέχουσα φορολογία

Οι απαιτήσεις και υποχρεώσεις φόρων εισοδήματος για την τρέχουσα περίοδο επιμετρούνται στο ποσό που αναμένεται να ανακτηθεί από ή να πληρωθεί στις φορολογικές αρχές. Τα ποσοστά του φόρου και οι φορολογικοί νόμοι που χρησιμοποιούνται για τον υπολογισμό του ποσού είναι εκείνα που έχουν θεσπιστεί ή κατ' ουσία θεσπιστεί έως την ημερομηνία κατάστασης οικονομικής θέσης στις χώρα στην οποία λειτουργεί η Εταιρεία και δημιουργεί φορολογητέο εισόδημα.

Η πρόβλεψη για φόρο εισοδήματος για την κλειόμενη χρήση καθώς και για προηγούμενες χρήσεις υπολογίζεται με βάση τα ποσά που εκτιμάται ότι θα καταβληθούν στις φορολογικές αρχές, χρησιμοποιώντας τους θεσμοθετημένους φορολογικούς συντελεστές κατά την ημερομηνία του ισολογισμού. Η πρόβλεψη φόρου εισοδήματος περιλαμβάνει τον τρέχοντα φόρο εισοδήματος για κάθε χρήση όπως προκύπτει από τη δήλωση φόρου εισοδήματος και τους εκτιμώμενους πρόσθετους φόρους που πιθανόν να προκύψουν σε φορολογικούς ελέγχους των ανέλεγκτων φορολογικά χρήσεων, στη βάση ευρημάτων προηγούμενων φορολογικών ελέγχων. Ως εκ τούτου, η τελική εκκαθάριση των φόρων εισοδήματος πιθανόν να αποκλίνει από τα σχετικά ποσά τα οποία έχουν καταχωρηθεί στις χρηματοοικονομικές καταστάσεις.

Ο τρέχων φόρος εισοδήματος αναγνωρίζεται στα Αποτελέσματα Χρήσης. Η διοίκηση αξιολογεί περιοδικά τη θέση που έχει πάρει αναφορικά με τη φορολογική δήλωση που σχετίζεται με υποθέσεις στις οποίες οι φορολογικοί κανονισμοί επιδέχονται ερμηνείας και φτιάχνει σχετική πρόβλεψη όπου είναι απαραίτητο.

Αναβαλλόμενη φορολογία

Δεν υιοθετήθηκε από την Εταιρεία καθώς είναι προαιρετική από τον Ν.4308/2014.

2.2.4 Ταμειακά διαθέσιμα και ισοδύναμα

Τα χρηματικά διαθέσιμα και ισοδύναμα, περιλαμβάνουν μετρητά στο ταμείο των γραφείων της Εταιρείας καθώς και καταθέσεις όψεως σε τράπεζες.

2.2.5 Προβλέψεις

Προκειμένου να περιορίσει τον κίνδυνο από ενδεχόμενες επισφαλείς απαιτήσεις, η εταιρεία εισπράττει εγγυήσεις από πελάτες της, ενώ παράλληλα προβαίνει σε έλεγχο της πιστοληπτικής φερεγγυότητας για όλους τους υποψήφιους πελάτες της. Η εταιρεία επίσης έχει δημιουργήσει προβλέψεις επισφαλών απαιτήσεων, σύμφωνα με την μέθοδο υπολογισμού του τραπεζικού ομίλου FCA BANK. Η μέθοδος αυτή βασίζεται σε στατιστικά και ιστορικά στοιχεία, όπου υπολογίζεται ένα ποσοστό επί των καθυστερούμενων οφειλών ανά περίοδο καθυστέρησης, σε συνδυασμό με την προβλεπόμενη ζημιά που οι καθυστερήσεις αυτές μπορεί να φέρουν. Στον ισολογισμό απεικονίζονται αφαιρετικά των εμπορικών απαιτήσεων.

2.2.6 Προβλέψεις για παροχές σε εργαζομένους μετά την έξοδο από την υπηρεσία

Η Εταιρεία επιμετρά τις προβλέψεις για παροχές σε εργαζόμενους μετά την έξοδο από την υπηρεσία με αναλογιστική μελέτη που λαμβάνει κάθε χρόνο.

2.2.7 Έσοδα

Οι τόκοι αναγνωρίζονται, βάσει της αρχής του δεδουλευμένου, στο χρόνο κατά τον οποίο δεδουλεύονται.

Ιδιαίτερα, το έσοδο αναγνωρίζεται εφόσον μπορεί να μετρηθεί αξιόπιστα και κατά τη στιγμή της χρηματοδότησης, θεωρείται σφόδρα πιθανή η εισροή του σχετικού τιμήματος στην οντότητα.

3. ΛΟΙΠΑ ΣΥΝΗΘΗ ΕΣΟΔΑ

Το κονδύλι στις συνημμένες χρηματοοικονομικές καταστάσεις για τις χρήσεις 2019 και 2018 αναλύεται ως εξής:

Δραστηριότητας εσωτερικού	01.01 - 31.12.2019	01.01 - 31.12.2018
Έσοδα παρεπομένων ασχολιών	1.499.270,31	1.224.983,21
Σύνολο	1.499.270,31	1.224.983,21

4. ΕΞΟΔΑ ΔΙΟΙΚΗΣΗΣ ΚΑΙ ΔΙΑΘΕΣΗΣ

Οι λογαριασμοί εξόδων έχουν μεριστεί στις λειτουργίες διοίκησης και διάθεσης ως εξής:

Έξοδα Διοίκησης	<u>01.01 - 31.12.2019</u>	<u>01.01 - 31.12.2018</u>
Αμοιβές & έξοδα προσωπικού	684.976,24	585.646,29
Αμοιβές & έξοδα τρίτων	138.271,20	151.631,66
Παροχές τρίτων	79.108,33	55.582,25
Τέλη κυκλοφορίας	2.436,66	3.513,53
Διάφορα έξοδα	56.193,03	40.378,13
Σύνολο	960.985,45	836.751,86

Έξοδα Διάθεσης	<u>01.01 - 31.12.2019</u>	<u>01.01 - 31.12.2018</u>
Αμοιβές & έξοδα προσωπικού	316.142,88	292.823,14
Αμοιβές & έξοδα τρίτων	63.817,47	75.815,83
Παροχές τρίτων	36.511,53	27.791,13
Τέλη κυκλοφορίας	1.124,61	1.756,76
Διάφορα έξοδα	25.935,24	20.189,07
Σύνολο	443.531,74	418.375,93

5. ΛΟΙΠΑ ΕΞΟΔΑ ΚΑΙ ΖΗΜΙΕΣ

Το κονδύλι στις συνημμένες χρηματοοικονομικές καταστάσεις αναλύεται ως εξής:

	<u>01.01 - 31.12.2019</u>	<u>01.01 - 31.12.2018</u>
Έκτακτα και ανόργανα έξοδα	176.984,24	292.326,52
Αποσβέσεις παγίων στοιχείων	98.980,89	68.317,84
Προμήθειες Τραπεζών	173.683,44	236.852,56
Φόροι	40.151,82	28.416,98
Προβλέψεις για έκτακτους κινδύνους	285.096,42	302.553,81
Σύνολο	774.896,81	928.467,71

6. ΛΟΙΠΑ ΕΣΟΔΑ ΚΑΙ ΚΕΡΔΗ

Το κονδύλι στις συνημμένες χρηματοοικονομικές καταστάσεις αναλύεται ως εξής:

	<u>01.01 - 31.12.2019</u>	<u>01.01 - 31.12.2018</u>
Έσοδα από προμήθειες	413.651,33	448.888,21
Έκτακτα και ανόργανα έσοδα	430.158,97	328.142,17
Έκτακτα κέρδη	53.998,87	111.260,04
Σύνολο	897.809,17	888.290,42

7. ΧΡΗΜΑΤΟΟΙΚΟΝΟΜΙΚΕΣ ΑΠΑΙΤΗΣΕΙΣ

Το κονδύλι στις συνημμένες χρηματοοικονομικές καταστάσεις αναλύεται ως εξής:

	<u>31.12.2019</u>	<u>31.12.2018</u>
Πελάτες	23.218.251,77	25.612.079,56
Μείον: Πρόβλεψη για επισφαλείς απαιτήσεις	(347.449,27)	(500.826,43)
Σύνολο	22.870.802,50	25.111.253,13

Υπόλοιπο έναρξης 01.01.2018	500.826,43
Πρόβλεψη χρήσης	0,00
Χρησιμοποίηση πρόβλεψης	254.818,54
Αναστροφή πρόβλεψης	-408.195,70
Υπόλοιπο λήξης 31.12.2019	347.449,27

Η εταιρεία υπολογίζει την πρόβλεψη επισφαλών απαιτήσεων ακολουθώντας πάγια την πολιτική του ομίλου μέσω της ενηλικίωσης των υπολοίπων των πελατών της. Για εξαιρετικές περιπτώσεις όπου υπάρχουν επιπλέον ενδείξεις επισφάλειας διενεργείται επιπρόσθετη πρόβλεψη.

8. ΛΟΙΠΕΣ ΑΠΑΙΤΗΣΕΙΣ

Το κονδύλι στις συνημμένες χρηματοοικονομικές καταστάσεις αναλύεται ως εξής:

	<u>31.12.2019</u>	<u>31.12.2018</u>
Λοιπά	432.429,67	169.998,34
Σύνολο	432.429,67	169.998,34

Στην κατηγορία «λοιπά» περιλαμβάνονται κυρίως χρεωστικά υπόλοιπα, τα οποία διακανονίζονται εντός εύλογου διαστήματος

9. ΤΑΜΕΙΑΚΑ ΔΙΑΘΕΣΙΜΑ

Το κονδύλι στις συνημμένες χρηματοοικονομικές καταστάσεις αναλύεται ως εξής:

	<u>31.12.2019</u>	<u>31.12.2018</u>
Ταμείο	1.466,88	2.474,50
Καταθέσεις όψεως	1.264.199,55	2.513.837,31
Σύνολο	1.265.666,43	2.516.311,81

10. ΠΡΟΒΛΕΨΕΙΣ ΓΙΑ ΠΑΡΟΧΕΣ ΣΕ ΕΡΓΑΖΟΜΕΝΟΥΣ

	<u>31.12.2019</u>	<u>31.12.2018</u>
Πρόβλεψη αποζ/σης πρ/κου λόγω εξόδου από την υπηρεσία	188.895,24	179.657,24
Σύνολο	188.895,24	179.657,24

Οι υποχρεώσεις για αποζημίωση προσωπικού προσδιορίσθηκαν μέσω αναλογιστικής μελέτης.

11. ΛΟΙΠΕΣ ΠΡΟΒΛΕΨΕΙΣ

Το κονδύλι στις συνημμένες χρηματοοικονομικές καταστάσεις αναλύεται ως εξής:

	<u>31.12.2019</u>	<u>31.12.2018</u>
Λοιπές Προβλέψεις	107.000,00	71.000,00
Σύνολο	107.000,00	71.000,00

	<u>Λοιπές Προβλέψεις</u>
Υπόλοιπο 31.12.2018	71.000,00
Πρόβλεψη χρήσης	36.000,00
Χρησιμοποίηση πρόβλεψης	
Αναστροφή πρόβλεψης	
Υπόλοιπο 31.12.2019	107.000,00

12. ΔΑΝΕΙΑ

Το κονδύλι στις συνημμένες χρηματοοικονομικές καταστάσεις αναλύεται ως εξής:

	<u>31.12.2019</u>	<u>31.12.2018</u>
Δάνειο με FCA Bank Spa	15.000.000,00	10.000.000,00
Δάνειο με FCA Bank Spa (Irish Branch)	0,00	9.000.000,00
Σύνολο	15.000.000,00	19.000.000,00

Για την κάλυψη των χρηματοδοτικών της αναγκών, η εταιρεία προχώρησε το 2019 στη σύναψη 2 νέων συμβάσεων δανείων με την μητρική της εταιρεία FCA Bank Spa, συνολικής αξίας 10.000.000,00€. Κατά τη διάρκεια του έτους προχώρησε σε μερική αποπληρωμή ύψους 5.000.000,00€.

Επίσης κατά τη διάρκεια του 2019 εξοφλήθηκε πλήρως το δάνειο από την FCA Bank Spa (Irish Branch).

13. ΛΟΙΠΟΙ ΦΟΡΟΙ ΚΑΙ ΤΕΛΗ

Το κονδύλι στις συνημμένες χρηματοοικονομικές καταστάσεις αναλύεται ως εξής:

	<u>31.12.2019</u>	<u>31.12.2018</u>
ΦΜΥ & Εισφορά	26.234,09	23.443,45
Λοιποί Φόροι	3.885,54	649,09
Σύνολο	30.119,63	24.092,54

14. ΟΡΓΑΝΙΣΜΟΙ ΚΟΙΝΩΝΙΚΗΣ ΑΣΦΑΛΙΣΗΣ

Το κονδύλι στις συνημμένες χρηματοοικονομικές καταστάσεις αναλύεται ως εξής:

	<u>31.12.2019</u>	<u>31.12.2018</u>
ΙΚΑ	36.143,56	34.583,71
Λοιπά Ταμεία	0,00	0,00
Σύνολο	36.143,56	34.583,71

15. ΛΟΙΠΕΣ ΥΠΟΧΡΕΩΣΕΙΣ

Λοιπά Αποθεματικά

Η ανάλυση των κονδυλίων Αποθεματικά νόμων και αφορολόγητα αποθεματικά έχει ως εξής:

	<u>31.12.2019</u>	<u>31.12.2018</u>
Πιστωτές Διάφοροι	1.009.174,63	1.215.705,64
Σύνολο	1.009.174,63	1.215.705,64

16. ΕΞΟΔΑ ΧΡΗΣΕΩΣ ΔΟΥΛΕΥΜΕΝΑ

Το κονδύλι στις συνημμένες χρηματοοικονομικές καταστάσεις αναλύεται ως εξής:

	<u>31.12.2019</u>	<u>31.12.2018</u>
Προϋπολογισμένες Προμήθειες	38.089,84	42.066,87
Λοιπά	0,00	0,00
Σύνολο	38.089,84	42.066,87

17. ΤΟΚΟΙ ΚΑΙ ΕΞΟΜΟΙΟΥΜΕΝΑ ΕΣΟΔΑ

Το κονδύλι στις συνημμένες χρηματοοικονομικές καταστάσεις αναλύεται ως εξής:

	<u>01.01 - 31.12.2019</u>	<u>01.01 - 31.12.2018</u>
Τόκοι καταθέσεων	1.317,24	953,65
Τόκοι χρηματοδοτήσεων	1.594.546,13	1.777.733,85
Λοιποί τόκοι	281,01	25.703,49
Σύνολο	1.596.144,38	1.804.390,99

18. ΤΟΚΟΙ ΚΑΙ ΕΞΟΜΟΙΟΥΜΕΝΑ ΕΞΟΔΑ

Το κονδύλι στις συνημμένες χρηματοοικονομικές καταστάσεις αναλύεται ως εξής:

	<u>01.01 - 31.12.2019</u>	<u>01.01 - 31.12.2018</u>
Τόκοι δανείων	239.464,79	331.798,15
Διάφοροι χρεωστικοί τόκοι και έξοδα τραπεζών	162.345,07	152.713,68
	401.809,86	484.511,83

19. ΑΜΟΙΒΗ ΝΟΜΙΜΟΥ ΕΛΕΓΚΤΗ

Η αμοιβή των Ορκωτών Ελεγκτών για τον έλεγχο της κλειόμενης χρήσης ανήλθε στο ποσό των €5.850,00.

20. ΑΠΑΣΧΟΛΟΥΜΕΝΟ ΠΡΟΣΩΠΙΚΟ

Ο αριθμός των απασχολούμενων, 19 άτομα, ανά κατηγορία είναι 5 άτομα διευθυντικό προσωπικό και 14 άτομα υπαλληλικό προσωπικό. Οι μισθοί και το ποσό των κοινωνικών επιβαρύνσεων είναι €762.880,71 και €165.226,22 αντίστοιχα.

21. ΕΝΔΕΧΟΜΕΝΕΣ ΥΠΟΧΡΕΩΣΕΙΣ

Δεν υφίστανται χρηματοοικονομικές δεσμεύσεις, εγγυήσεις ή ενδεχόμενες επιβαρύνσεις (ενδεχόμενες υποχρεώσεις) που δεν εμφανίζονται στον ισολογισμό.

22. ΓΕΓΟΝΟΤΑ ΜΕΤΑ ΤΗΝ ΠΕΡΙΟΔΟ ΑΝΑΦΟΡΑΣ


Η εταιρεία παρακολουθεί τις εξελίξεις σχετικά με την εξάπλωση του κορωνοϊού, προκειμένου να προσαρμοστεί στις ειδικές συνθήκες που προκύπτουν αποκλειστικά για την αντιμετώπιση και τον περιορισμό της διάδοσης του κορωνοϊού COVID-19. Διαθέτει πλάνο για την απρόσκοπτη λειτουργία των δραστηριοτήτων της σε συμμόρφωση με την ισχύουσα νομοθεσία. Στο πλαίσιο αυτό λαμβάνει προληπτικά μέτρα για την ασφάλεια των εργαζομένων, είναι σε ετοιμότητα για την εφαρμογή σχεδίου συνέχισης των εργασιών της, καθώς παρακολουθεί και συμμορφώνεται με τις υποχρεώσεις όπως επιβάλλονται από τις επίσημες οδηγίες των αρμόδιων αρχών σε εθνικό επίπεδο. Δεδομένου ότι το φαινόμενο είναι σε πλήρη εξέλιξη οι ποσοτικές και ποιοτικές του επιπτώσεις στη λειτουργία της εταιρείας είναι υπό αξιολόγηση.

23. ΣΥΝΑΛΛΑΓΕΣ ΜΕ ΣΥΝΔΕΔΕΜΕΝΑ ΜΕΡΗ


Τα ποσά του πίνακα εμφανίζονται σε χιλ. €

A/A	Επωνυμία	Σχέση	Χρήση	είδος συναλλαγής	Εκροές προς Συνδεδ μένα Μέρη	Εισροές από Συνδεδε μένα Μέρη	Απαιτήσεις από Συνδεδε μένα Μέρη	Υποχρεώσεις προς Συνδεδε μένα Μέρη
1	FCA CAPITAL	συγγενής	2019	πωλ. υπηρεσ.	409,93		56,91	
				πωλ. εμπ.	34,70			
				αγορ. υπηρεσ.		0,99		
2	FCA INSURANCE	θυγατρική	2019	πωλ. υπηρεσ.	18,00			
3	FCA GREECE	συγγενής	2019	αγορ. εμπ. & υπηρεσ.		175,93		38,04
				πωλ. υπηρεσ.	564,14		47,13	
4	FCA Bank SpA - Irish branch	συγγενής	2019	δάν. σύμβαση		102,36		
5	FIAT CHRYSLER RIMACO SA	συγγενής	2019	αγορ. υπηρεσ.		0,29		
6	LEASYS S.p.A.	συγγενής	2019	πωλ. υπηρεσ.	97,57		97,57	
7	FCA Bank SpA - Belgian branch	συγγενής	2019	πωλ. υπηρεσ.	13,39		13,39	
8	Ferrari Financial Services GmbH	συγγενής	2019	πωλ. υπηρεσ.	265,15		139,95	
9	FCA Capital Suisse SA	συγγενής	2019	πωλ. υπηρεσ.	256,77		19,36	
10	FCA BANK S.p.A	συγγενής	2019	δάν. σύμβαση		136,01		15.000,00
11	FCA Bank GMBH Wien (Austria)	συγγενής	2019	αγορ. υπηρεσ.		80,00		80,00

Οι ετήσιες χρηματοοικονομικές καταστάσεις προετοιμάστηκαν και εγκρίθηκαν από:



Ο ΓΕΝΙΚΟΣ ΔΙΕΥΘΥΝΤΗΣ
ΞΑΝΘΑΚΟΣ ΔΙΟΝΥΣΙΟΣ
Αρ.Ταυτ.ΑΕ 029412



Η ΔΙΕΥΘΥΝΤΡΙΑ ΛΟΓΙΣΤΗΡΙΟΥ
ΑΡΙΣΤΕΑ ΔΗΜΗΤΡΟΠΟΥΛΟΥ
Χ 579161 ΑΜ ΟΕΕ Α' 0112290